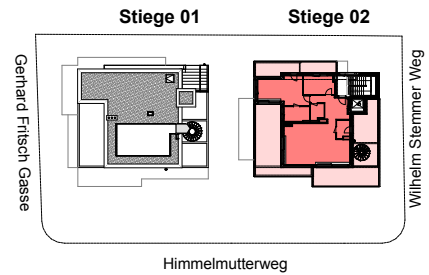


Top 2.6	
Bad/WC	8,62
DU/WC	3,75
HWR	3,99
Vorr.	10,38
Wohnküche	43,71
Zi 01	19,94
Zi 02	10,16
	100,55 m²

Balkon	28,48
Dachterrasse	26,01
Terrasse	76,04

Parteiekeller	ca. 7,90
---------------	----------

Raumhöhe = 250 - 300 cm

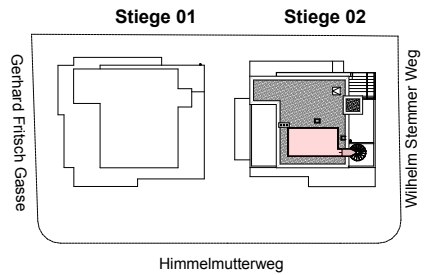
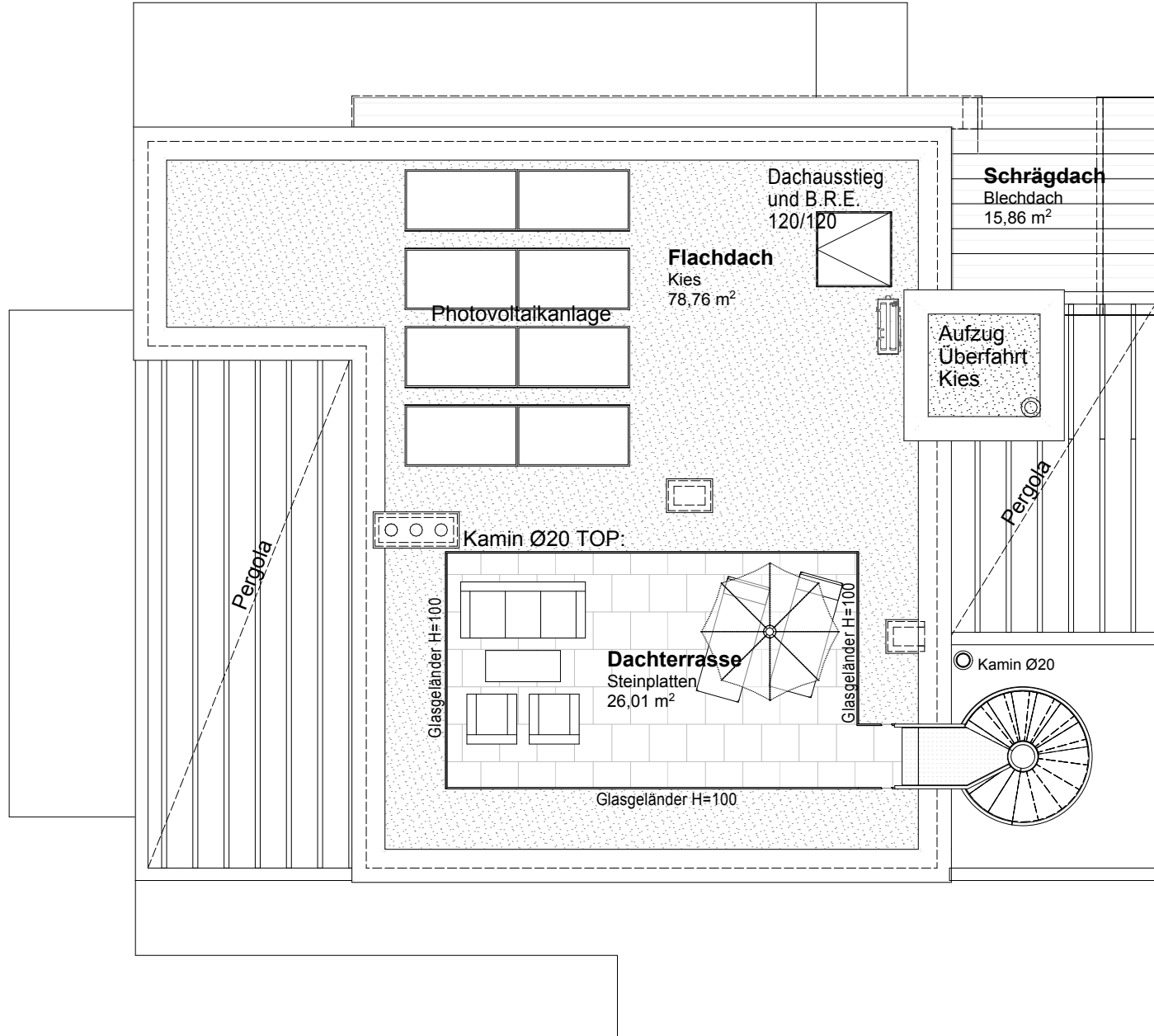


Dachgeschoß Stiege 2 Top 2,6

M=1:100 0 3m

Die dargestellte Möblierung ist nur ein Lösungsvorschlag. Sanitärreinigung und Küchenanschlüsse werden mitangeboten. Änderungen aus technischen oder baubehördlichen Gründen vorbehalten.





Dach Stiege 2 Top 2,6

M=1:100 0 3m

Die dargestellte Möblierung ist nur ein Lösungsvorschlag. Sanitäreinrichtung und Küchenanschlüsse werden mitangeboten. Änderungen aus technischen oder baubehördlichen Gründen vorbehalten.

