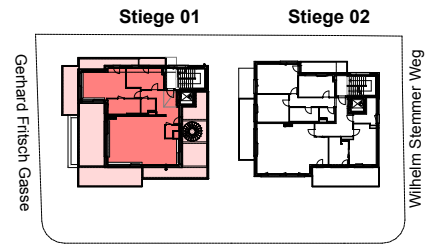


Top 1.7	
AR	2,28
Bad/WC	8,60
DU/WC	3,16
Vorr.	14,33
Wohnküche	54,27
Zi 01	23,19
Zi 02	13,78
Total	119,61 m²

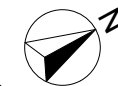
Balkon	37,58
Terrasse	83,37

Parteiekeller	ca. 7,00
---------------	----------

Raumhöhe = 250 - 300 cm



Himmelmutterweg

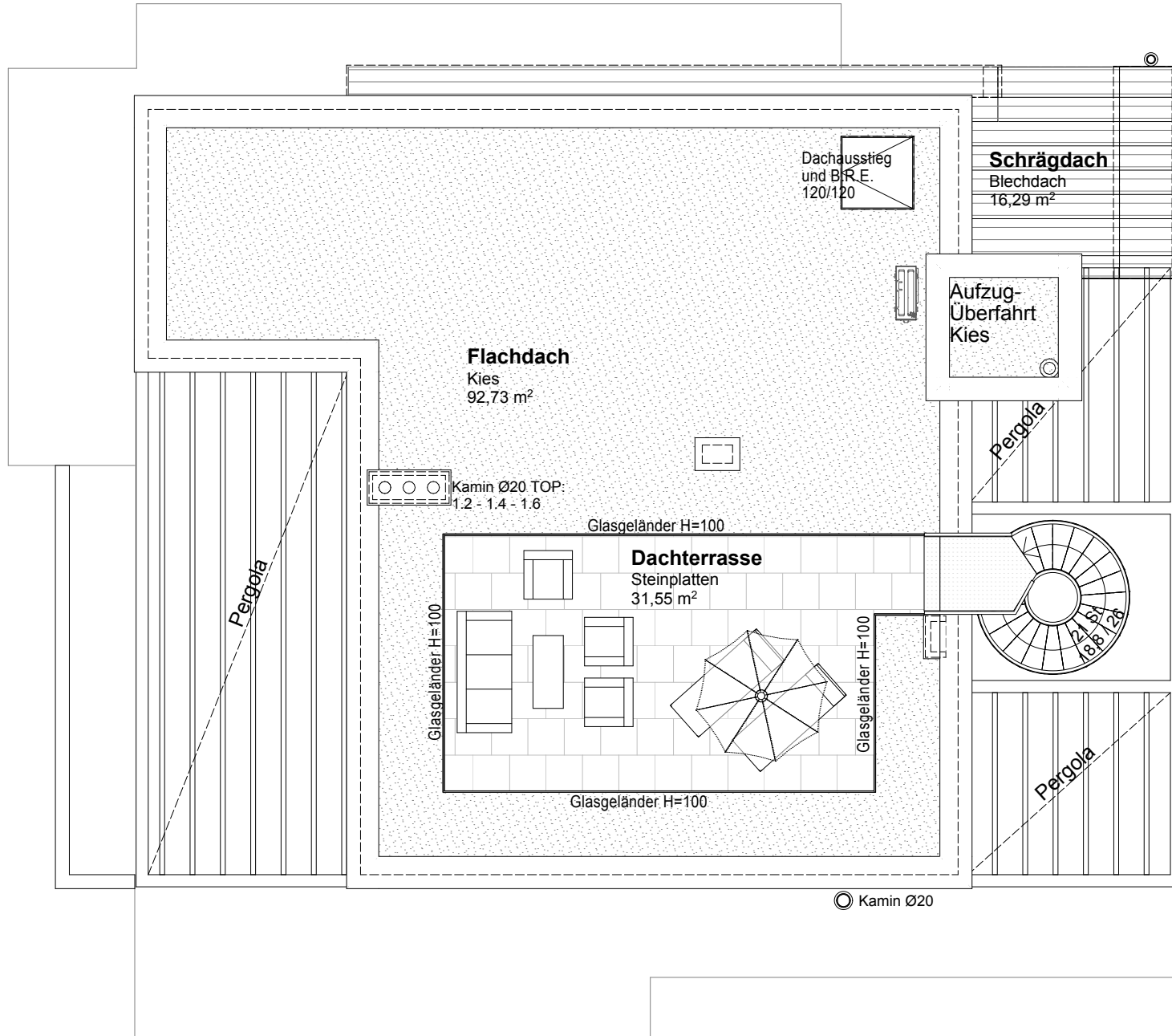


Dachgeschoß Stiege 1 Top 1,7

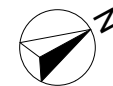
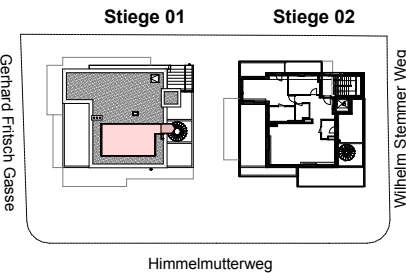
M=1:100 0 3m

Die dargestellte Möblierung ist nur ein Lösungsvorschlag. Sanitärreinigung und Küchenanschlüsse werden mitangeboten. Änderungen aus technischen oder baubehördlichen Gründen vorbehalten.





optional	Dachterrasse	31,55
----------	--------------	-------



Dach Stiege 1 Top 1,7 optional

M=1:100 0 3m

Die dargestellte Möblierung ist nur ein Lösungsvorschlag. Sanitäreinrichtung und Küchenanschlüsse werden mitangeboten. Änderungen aus technischen oder baubehördlichen Gründen vorbehalten.

